


Classement au nombre de médailles d'or (OLY)

	1	2	3	4	5	6	7	8
	M2-	LW2x	M4-	M8+	W4-	W4x	W8+	M4x
	W2-	W8+	M4-	W1x	M8+	M2-	W4-	
	M1x	W1x	W4x	M8+				
	W2x	W4x	M2x					
	W4-	W2-	W2x	M2x	LW2x	M4-	W1x	
	M2x	M4x	LM2x					
	LM2x	M2-						

(PARA)	1	2	3
	M4x		


	LM2x	W2x	LW2x
--	------	-----	------


	M1x		
--	-----	--	--

	W8+		
--	-----	--	--

	W2-		
--	-----	--	--

	M1x		
--	-----	--	--

	PR2 Mix2x	PR3 Mix4+
---	-----------	-----------

	PR1 M1x	PR2 Mix2x	PR3 Mix2x
---	---------	-----------	-----------

	PR3 Mix2x		
---	-----------	--	--

	PR1 W1x		
---	---------	--	--

	PR3 Mix4+	PR1 W1x	
---	-----------	---------	--

	PR1 M1x	PR3 Mix4+	
---	---------	-----------	--

	PR3 Mix2x		
---	-----------	--	--

	PR1 W1x		
---	---------	--	--

	PR2 Mix2x		
---	-----------	--	--

	PR1 M1x		
---	---------	--	--



240 équipages engagés soit 580 athlètes (dans les disciplines OLY et PARA)

8 médailles OLY pour la Grande-Bretagne (7 pour l'Australie et les États-Unis)

7 centièmes en W2x entre CHN-USA
8 centièmes en LW2x entre GBR-USA
3 autres vainqueurs pour moins d'1 seconde

99,0% meilleur pourcentage OLY (LW2x - GBR)
98,14% en moyenne pour les vainqueurs
101,81% en PARA (PR3 Mix2x - AUS)

6:40,47 nouveau World Best Time en LW2x
GBR - I. Grant | E. Craig (demi-finale)
(ancien : 6:41,36 | 2021, ITA, JO Tokyo)
5 nouveaux WBT PARA

35 athlètes : 18 F, 17 H
dont 1 barreuse



16 équipages : 6 F, 6 H et 4 para
(dont 2 en disciplines non-olympiques)
tous classés dans les 12 premiers

7 médailles
OLY : 1 argent et 2 bronze
PARA : 1 argent et 1 bronze
Non-OLY : 1 or et 1 bronze

8^e place au classement worldrowing*
9^e place au classement OLY (6^e F, 8^e H)
5^e au classement PARA
7^e place au classement PO** (6^e F, 8^e H)



Pourcentage du temps pronostic réalisé par les vainqueurs et les équipages français dans les disciplines olympiques

W2-	M2-	W2x	M2x	LW2x	LM2x	W4-	M4-	W4x	M4x	W8+	M1x	W1x	M8+
AUS1	GBR	CHN1	ITA1	GBR	SUI	USA	GBR	CHN1	POL	AUS	GER1	GER1	GBR
6:51,74	6:13,15	6:41,43	6:06,45	6:44,04	6:09,65	6:17,55	5:42,24	6:08,87	5:35,54	6:03,67	6:36,18	7:20,31	5:23,81
98,85%	98,62%	98,15%	97,42%	99,00%	98,47%	98,53%	98,18%	98,95%	98,35%	96,52%	98,44%	96,52%	97,90%
FRA 8e*		FRA 3e		FRA 3e	FRA 2e		FRA 6e	FRA 6e			FRA 5e		
7:16,95		6:43,03		6:48,46	6:10,97		6:02,42	6:23,22			6:57,09		
93,15%		97,76%		97,93%	98,12%		92,71%	95,25%			93,50%		
FRA 11e*							FRA 9e*				FRA 6e		
7:20,83							6:01,05				7:01,41		
92,33%							93,06%				92,55%		
*finales B le matin, avant les finales A													
engagés													
13	17	9	15	17	14	17	14	11	9	3	33	20	6

non-olympiques

LW1x	LM1x
FRA	ITA1
7:46,90	6:55,13
94,67%	95,87%
	FRA 3e
	7:05,26
	93,59%

paralympiques

PR1 W1x	PR1 M1x	PR2 Mix2x	PR3 Mix2x	PR3 Mix4+
NOR	UKR1	GBR	AUS	GBR
9:47,83	8:50,38	8:01,59	7:07,27	6:47,29
99,35%	99,93%	98,01%	101,81%	98,46%
FRA 3e	FRA 6e	FRA 6e		FRA 2e
10:06,12	9:45,39	8:20,64		6:54,81
96,35%	90,54%	94,28%		96,67%

6	15	9	12	11	7	3
---	----	---	----	----	---	---

