

30 nations : 234 athlètes / 104 équipages

5 médailles d'or pour la Roumanie, 4 pour l'Italie

10 médailles pour la Roumanie (5 or, 5 ar) 9 l'Italie (4 or, 2 ar, 3 br)

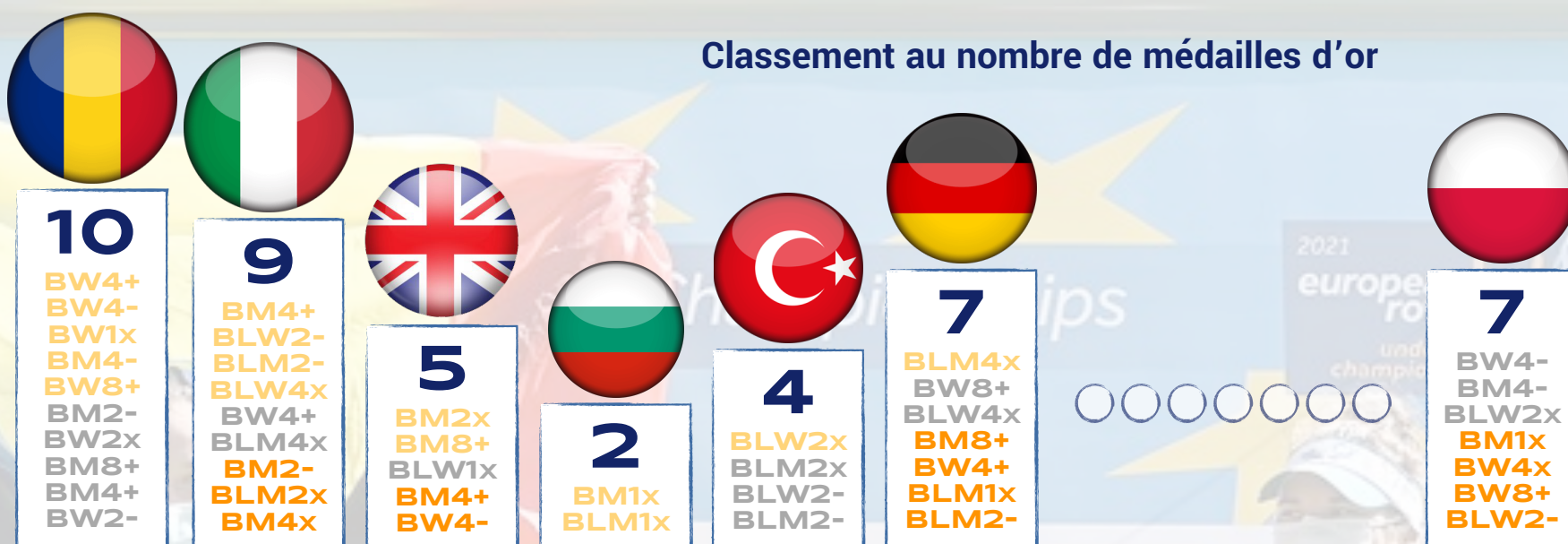
50% des disciplines ont couru une finale directe

4 finales directes à 4 partants ou moins (BLW4x 2, BW8+ 3, BW4+ et BLM4x 4)

0"49 le plus petit écart entre un premier et un deuxième (BM2- LTU/ROU), 0"56 en BLW1x (AUT-GBR)

10"92 le plus gros écart entre un premier et un deuxième (BW8+- ROU/GER)

96,20% meilleur pourcentage (BM4+ ITA) 93,33% en moyenne pour les vainqueurs



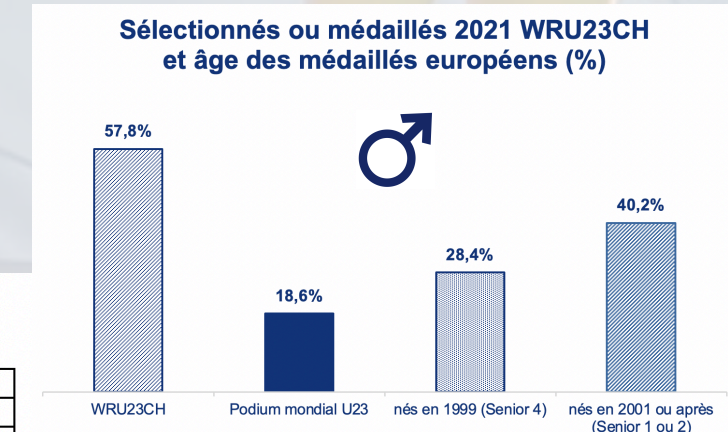
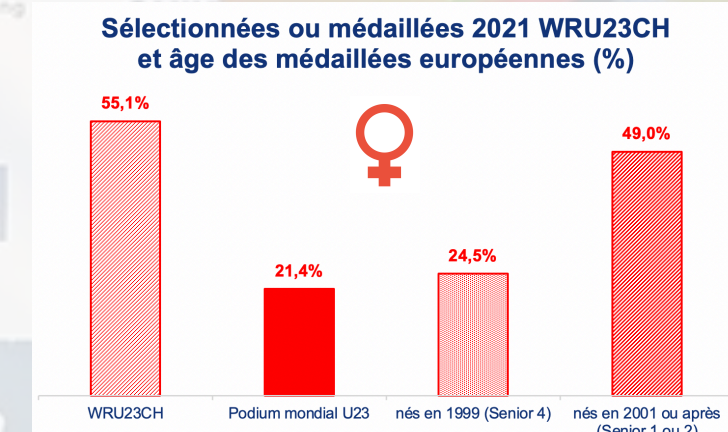
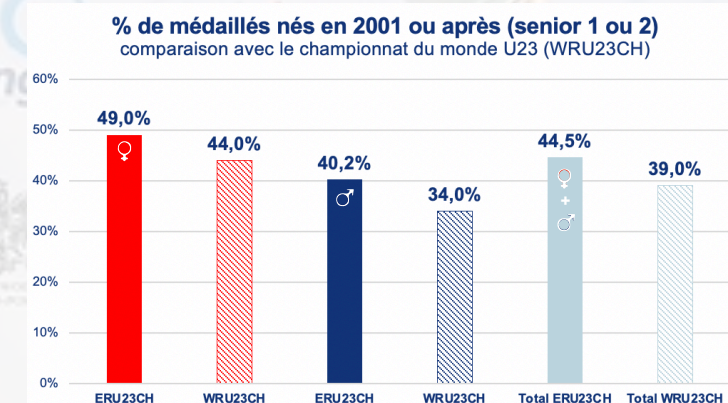
56,5% des médaillés européens avaient participé au championnat du monde U23 en 2021

20,0% des médaillés européens avaient remporté une médaille au championnat du monde U23 en 2021

44,5% des médaillés européens 2021 étaient nés en 2001 ou après (senior 1 ou 2, ou J18)

4 médaillés européens étaient J18 (GRE 2 F et 1 H / SUI 1 F)

8 médaillés européens avaient participé aux JO (tous Roumains / 4 F et 4 H), dont S. Radis, championne olympique en W2x



Pourcentages du temps pronostic réalisés par les vainqueurs

BW4+	BM4+	BW2-	BW4-	BLW1x	BLM1x	BLW2-	BLM2-	BLW4x	BLM4x	BW1x	BM1x	BM2-	BM4-	BLW2x	BLM2x	BW4x	BM4x	BW8+	BM2x	BW2x	BM8+
ROU	ITA	CRO	ROU	AUT	BUL	ITA	ITA	ITA	GER	ROU	BUL	LTU	ROU	TUR	BEL	RUS	CZE	ROU	GBR	GRE	GBR
7:05,54	6:09,01	7:09,93	6:36,13	7:46,37	7:02,13	7:30,20	6:45,53	6:48,05	5:59,90	7:26,40	6:52,23	6:28,47	5:58,98	6:59,42	6:17,42	6:25,06	5:47,74	6:13,66	6:15,06	6:55,94	5:31,03
92,12%	96,20%	94,20%	93,66%	93,06%	93,10%	91,74%	91,49%	91,17%	94,19%	94,76%	93,88%	93,96%	93,04%	95,85%	95,91%	94,27%	94,61%	93,94%	94,92%	94,48%	95,16%

engagés	4	5	5	6	10	7	5	6	2	4	10	20	9	11	5	11	7	10	3	11	10	5
---------	---	---	---	---	----	---	---	---	---	---	----	----	---	----	---	----	---	----	---	----	----	---